


DIE DESIGNERHÜLSE



- Samos IV mit Volant am Ausfallprofil
Samos V mit heruntergezogener Blende am Ausfallprofil
- Hülsenmarkise in rundem Design
 - Verzinktes und pulverbeschichtetes Stahltragrohr 40 x 40 x 2 mm bildet die Unterkonstruktion für die äußerst stabile Hülse
 - Verbesserter Schutz des Tuches vor Witterungseinflüssen durch Tuchwellenschale, Dach und Rückwand
 - Geschmiedete Armgabel, Armhalter aus hochfester Aluminiumlegierung, Arm-Mittelgelenk mit kunststoffummanteltem Doppelseil



ZUBEHÖR & EXTRAS



SAMOS IV & V

ANLAGENFARBEN:


- Standard:
 - eloxiert E6 EV1 - Detailelemente pulverbeschichtet in RAL 9006, silber -
 - RAL 9016, weiß
 - RAL 8077, braun
 - RAL 7016, anthrazitgrau matt

>> RAL-Sonderfarben nicht möglich

STOFFE:

- Standard:
 - Spinddüsengefärbtes Acryl (ca. 290g/m²)
 - Mit TENARA-Garn vernäht (farblos)
 - Cleangard imprägniert, wasserabweisend und farbecht
- Mehrpreis:
 - Geklebte Tücher
 - Orchestra MAX (ca. 320 g/m²)
 - Designerstoffe (ca. 330 - 360g/m²)


VOLANTFORMEN:



ANTRIEB:

- Standard:
 - Elektronischer „Softstop“ Motor (Fabrikat Somfy)
- Minderpreis:
 - Kegelradgetriebe 4,4:1 mit einstellbarem Endanschlag, Kunststofföse und Kugelhakenkurbel bis 160 cm (Fabrikat Geiger)
- Mehrpreis:
 - Funkmotor RTS + io (Fabrikat Somfy)

MONTAGEARTEN:

- Standard:
 - Wandkonsole
 - Mehrpreis:
 - Deckenwinkel
 - Dachsparrenhalter
-  Die Mindestanzahl der Wandkonsolen ist im Lieferumfang enthalten -siehe Konsolplan- und ist für eine Befestigung auf Beton ausgelegt
Die Anzahl der Konsolen richtet sich nach dem Befestigungsuntergrund und den Gegebenheiten vor Ort und ist danach zu bestimmen
Bewertung des Montageuntergrundes erfolgt durch den Fachhändler

GRENZMASSE [CM]: ARMHALTERSITZ SYMMETRISCH

max. Breite:	Einzelanlage	650 cm				
	Doppelanlage	1300 cm				
Ausfall:		150	200	250	300	350
mind. Breite Handantrieb + Sunea NHK*:		210	246	296	346	396
mind. Breite Motorantrieb:		202	238	288	338	388

* geringere Mindestbreite Handantrieb mit asymmetrischen Armhaltersitz möglich, auf Anfrage

STANDARD-LIEFERUMFANG:

- Bespannung: Standardstoff 290g/m²
- Montage: Wandkonsolen für Montage auf Beton B 25, ohne Befestigungsmaterial
- Antrieb: Somfy Standardmotor, ohne Schalter
- Farbe: eloxiert E 6 EV 1, RAL 9016, RAL 8077, RAL 7016 matt